



Gaziantep®

geçmişimizle

ÖVÜNÜYÖR

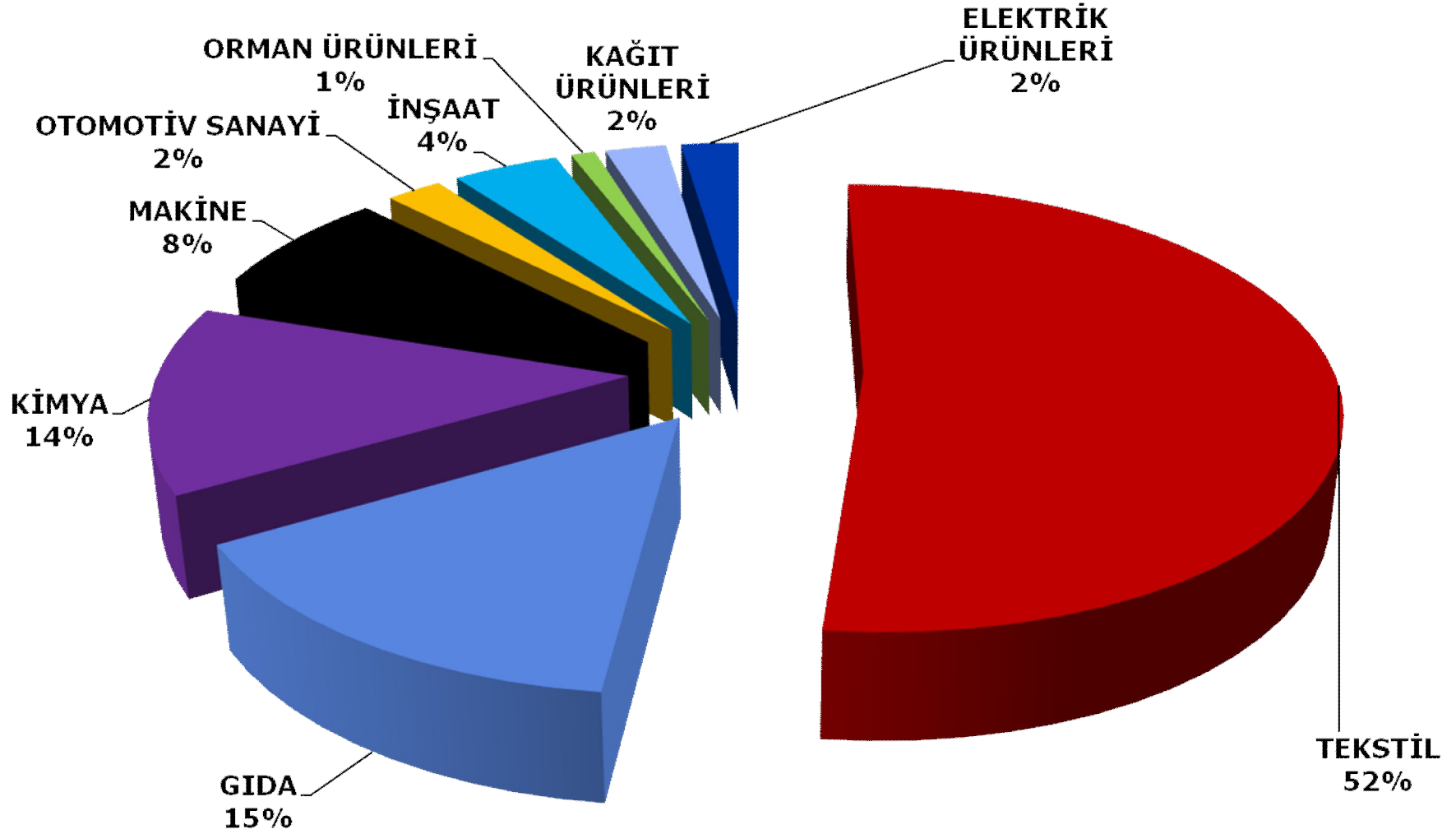
GAZİANTEP'E GENEL BAKIŞ



- **Nüfus** ; **1.560.000**
- **2000-2007 arası nüfus artış hızı** ; **%21**
(En fazla nüfus artışı gerçekleşen 2. il)
- **2000-2007 arası merkez ilçeler nüfus artış hızı** ; **%38**



GAZİANTEP SANAYİSİNİN SEKTÖREL DAĞILIMI



1. Bölge



- Kuruluş Yılı: 1969
- Alanı: 2.100.000 m²
- Parsel Sayısı: 138
- Faal Firma: 138

2. Bölge



- Kuruluş Yılı: 1986
- Alanı: 4.500.000 m²
- Parsel Sayısı: 277
- Faal Firma: 260

3. Bölge



- Kuruluş Yılı: 1994
- Alanı: 5.400.000 m²
- Parsel Sayısı: 275
- Faal Firma: 212

4. Bölge



- Kuruluş Yılı: 2002
- Alanı: 12.000.000 m²
- Parsel Sayısı: 140
- Faal Firma: 38





TOPLAM ALAN: 24.000.000 m²

TOPLAM PARSEL: 830

TOPLAM FİRMA: 648




GAZİANTEP ORGANİZE SANAYİ BÖLGELERİ TÜKETİM GÖSTERGELERİ

	1. Bölge	2. Bölge	3. Bölge	4. Bölge	TOPLAM
Elektrik Tüketimi  kWh/ay	35.000.000	60.000.000	65.000.000	20.000.000	180.000.000
Su Tüketimi  ton/ay	100.000	200.000	150.000	50.000	500.000
Doğalgaz Tüketimi  m ³ /ay	1.950.000	4.000.000	2.600.000	1.000.000	9.550.000
İstihdam 	18.000	27.000	20.000	5.000	70.000



DİĞER SANAYİ BÖLGELERİ

Örnek Sanayi Sitesi
Küçük Sanayi Sitesi
Ayakkabıcılar Sitesi
25 Aralık Sanayi Sitesi

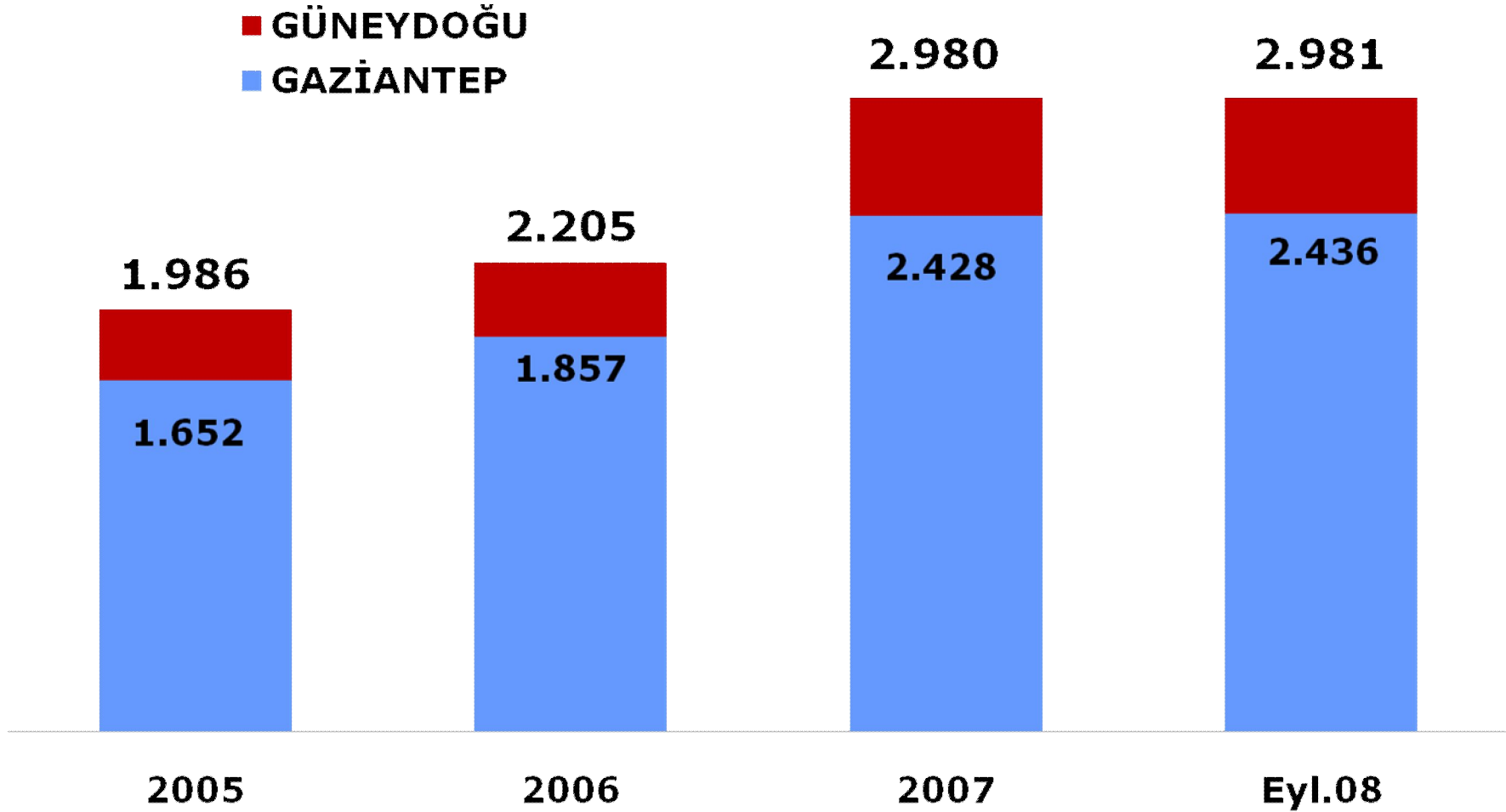


Ünaldı Bölgesi
Nizip Caddesi ve
Çevresi

Serbest Bölge
Havaalanı Sanayi
Bölgesi

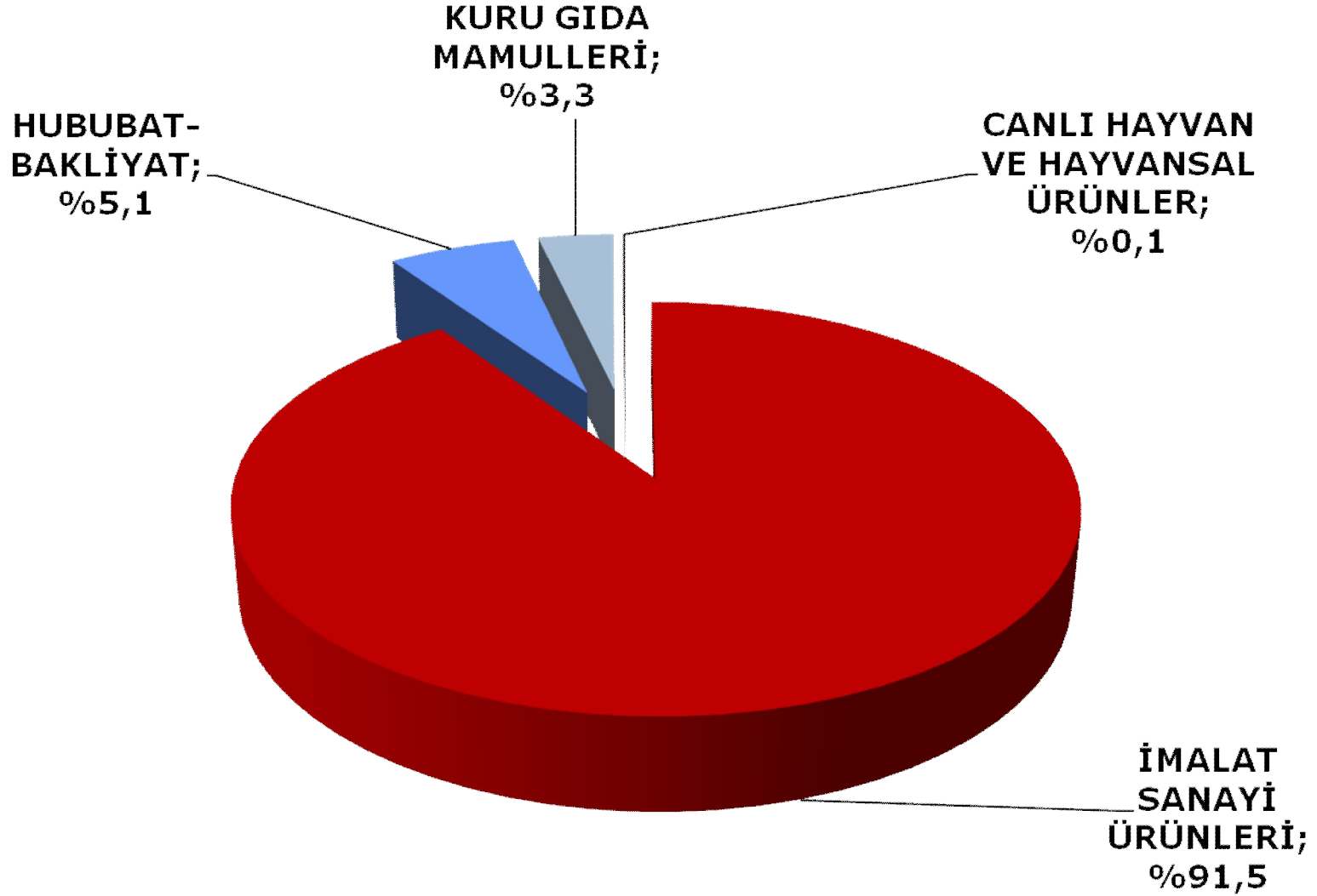


YILLARA GÖRE GÜNEYDOĞU VE GAZİANTEP İHRACATININ KARŞILAŞTIRMASI (Milyon USD)





2008 OCAK-EKİM DÖNEMİNDE SANAYİ ÜRÜNLERİNİN GAZİANTEP İHRACATINDAKİ PAYI





ÜRÜNLERİMİZ

AHŞAP PARKE

AKRİLİK HALI İPLİĞİ

AKRİLİK TRIKO İPLİĞİ

AKÜMÜLATÖR

ASANSÖR KABİNİ

AŞURELİK BUĞDAY

AYAKKABI

BAKLİYAT

BASINÇLI KAP VE MAKİNE

BATTANIYE

BCF İPLİK

BİSKÜVİ

BİTKİSEL YAĞ

BORDÜR TAŞI VE BÜZ

BUHAR KAZANLARI

BULGUR

ÇADIR-BRANDA

ÇAKMAK

ÇAMAŞIR SUYU

ÇIRÇIRLANMIŞ PAMUK

ÇİFT CAM İMALATI

ÇİKLET

ÇİKOLATA

ÇORAP



ÇUVAL

DEĞİRMEN MAKİNALARI

DETERJAN

DİŞLİ

ELDİVEN

EV TEKSTİL ÜRÜNLERİ

EV VE BÜRO MOBİLYALARI

FANTAZİ İPLİK

FISTIK İŞLEME

GAZBETON

GOFRET

HALI DOKUMA MAKİNESİ

HAZIR MERMER

HELVA

HİDROFİL PAMUK

İNŞAAT BOYALARI

İPLİK VE ELYAF BOYAMA

İRMİK

JÜT İPLİĞİ

KARTON MASURA

KOMPRESÖR

TRİKO ÖRGÜ

TUTKAL

UN

MAKARNA



KURUYEMİŞ

MAKİNE HALISI

MERCİMEK

MERMER İŞLEME

MEŞRUBAT

MÜZİK SETİ

NAKIŞ İŞLEME

NİŞASTA

NON WOVEN-DOKUNMAMIŞ

KUMAŞ

OLUKLU MUKAVVA KOLİ VE KUTU

OTOMOBİL LAMBASI

OTOMOTİV YAN SANAYİ

PAMUK İPLİĞİ

ÖNGERİLMELİ BETON BORU

PARA KASASI

PARKE TAŞI

PEÇETE MAKİNASI

PET ŞİŞE-KAVANOZ

PLASTİFİYANLAR

PLASTİK BOBİN

PLASTİK EŞYA

PLASTİK AMBALAJ

POLİPROPİLEN İPLİK

PREFABRİK İNŞAAT

ELEMANLARI

PRES KAPI

PVC BORU



SAVUNMA YAN SANAYİ

SECCADE

SUNİ DERİ

SOĞUTUCU

ŞAMPUAN

TAHİN

TARIM ALET VE

MAKİNALARI

TEKSTİL BOYALARI

TEKSTİL MAKİNALARI

TELEVİZYON – RADYO

TENEKE KUTU ..V.B.

REÇEL

SABUN

SALÇA

TİNER

TERLİK

TOZ MEŞRUBAT

TURİSTİK EŞYA

VANTİLATÖR

VCD – DVD

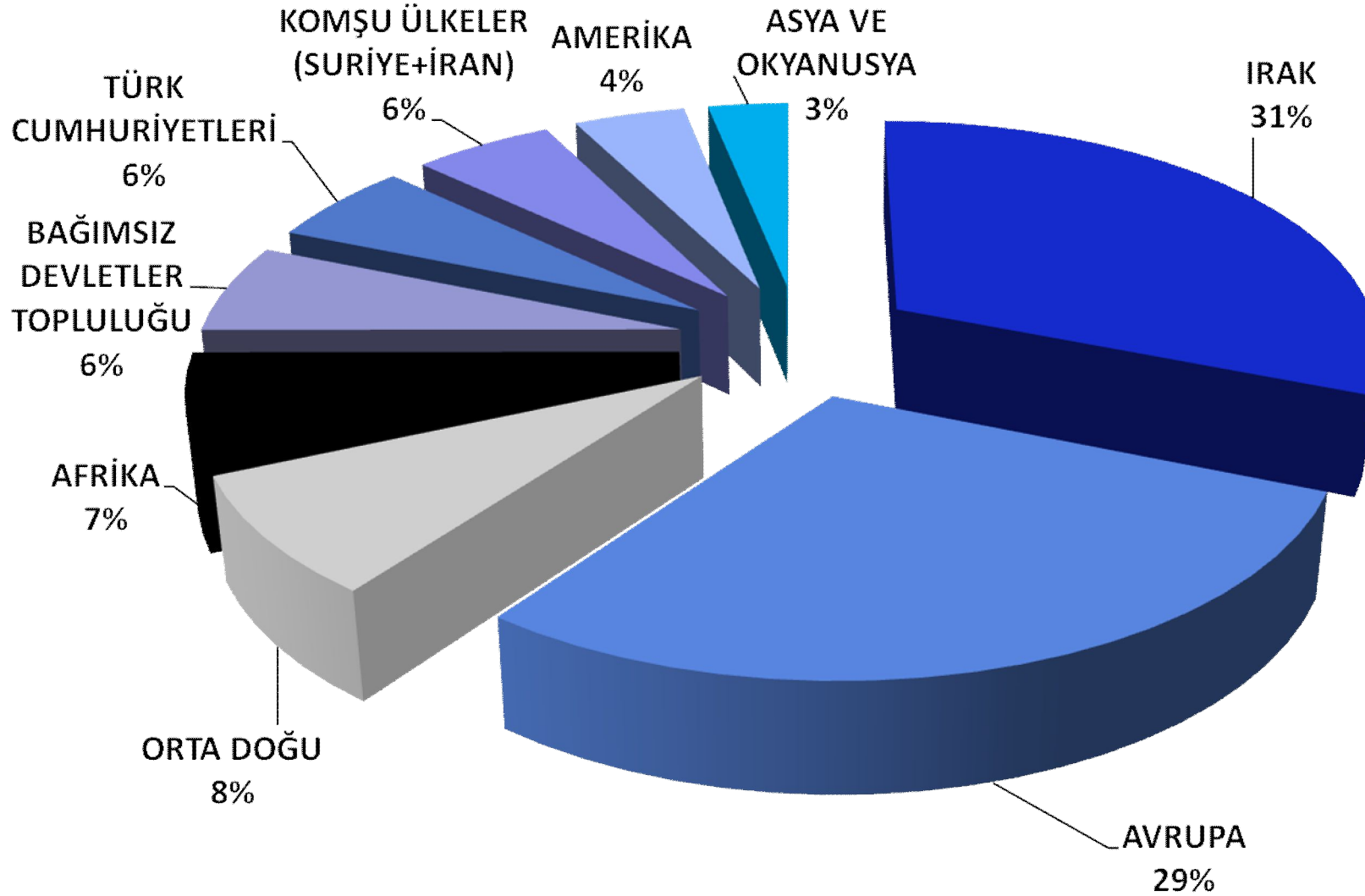
VERNİK

VİDA-ÇİVİ-CIVATA

YEM

YÜRÜYEN MERDİVEN

GAZİANTEP İHRACATININ ÜLKE GRUPLARINA GÖRE DAĞILIMI (EKİM 2008)





ÜLKELERE GÖRE İHRACAT (MİLYON USD)

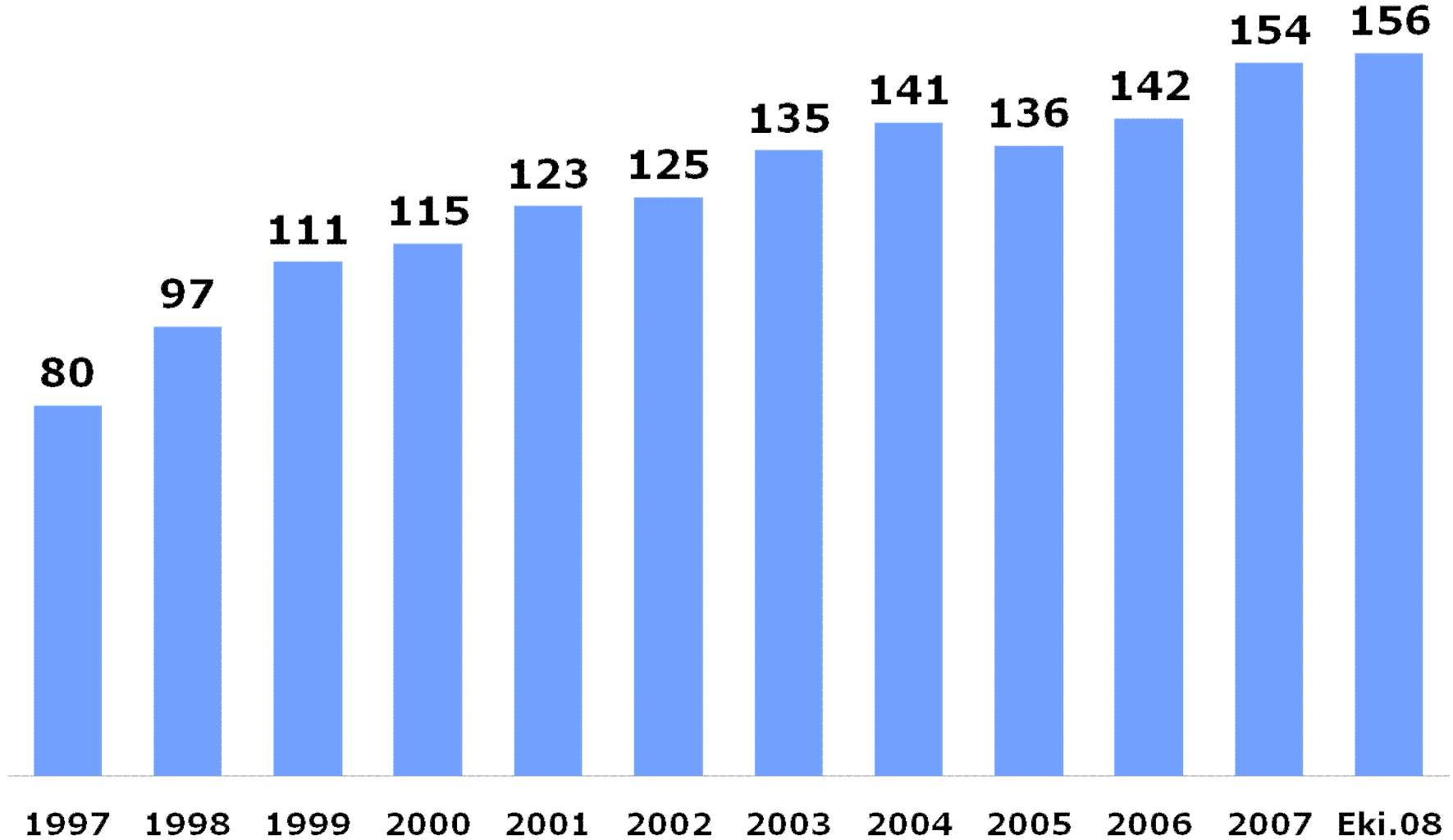
	ÜLKELER	2007 (Ocak-Ekim)	2008 (Ocak-Ekim)	Değişim %
1	Irak	499,1	921	%84,5
2	İtalya	165,6	173,4	%4,7
3	Suriye	57,5	125,7	%118,6
4	S.Arabistan	92,6	108,3	%16,9
5	Rusya	75,3	106,2	%41
6	ABD	89,1	101,3	%13,6
7	Polonya	76,9	95,3	%23,9
8	Almanya	72,5	91,5	%26,2
9	Romanya	61,1	76,3	%24,8
10	İngiltere	55,5	60,2	%8,4
11	Ukrayna	35,7	58,7	%64,4
12	Libya	26	56,6	%117
13	Belçika	47,4	47,8	%0,8
14	İsrail	38,6	47,5	%23
15	Yunanistan	39,4	41,5	%5,3
16	Kırgızistan	24,1	40	%65,9
17	Fransa	28,5	39,5	%38,5
18	Hollanda	32	38,8	%21,2
19	Özbekistan	30,8	37,8	%22,7
20	İspanya	35,4	37,1	%4,8

ÜRÜNLERE GÖRE İHRACAT (MİLYON USD)

	ÜRÜNLER	2007 Ocak-Ekim	2008 Ocak-Ekim	Değişim %
1	Makine Halısı	494,9	658,3	33%
2	Kimyevi Maddeler (PE,PP film, PVC profil...v.b)	196,0	295,3	50,7%
3	Çimento ve Toprak Ürünleri	107,3	203,8	89,9%
4	Bitkisel Sıvı Yağlar	45,6	171,1	275%
5	Buğday Unu	104,4	164,4	57,5%
6	Dokuma Kumaşlar	120,9	161,6	33,7%
7	Polipropilen İplikler	118,6	153,3	29,3%
8	Konfeksiyon Ürünleri	110,5	127,8	15,7%
9	Akrilik İplikler	93,1	109,9	18%
10	Pamuk İpliği	81,1	105,0	29,5%
11	Margarin	14,8	89,1	502%
12	Örme Kumaşlar	97,9	87,6	-10,5%
13	Bisküvi-Pasta	47,4	72,2	52,3%
14	Kakaolu Mamuller	62,5	64,4	3%
15	Dokunmamış Kumaşlar	65,0	56,5	-13,1%
16	Elyaflar	25,2	33,4	32,5%
17	Makarna	16,3	28,8	76,7%
18	Şeker ve Şeker Mamulleri	20,2	22,3	10,4%
19	Makine ve Aksamları	13,5	19,5	44,4%



YILLARA GÖRE GAZİANTEP'İN İHRACAT YAPTIĞI ÜLKE SAYISI





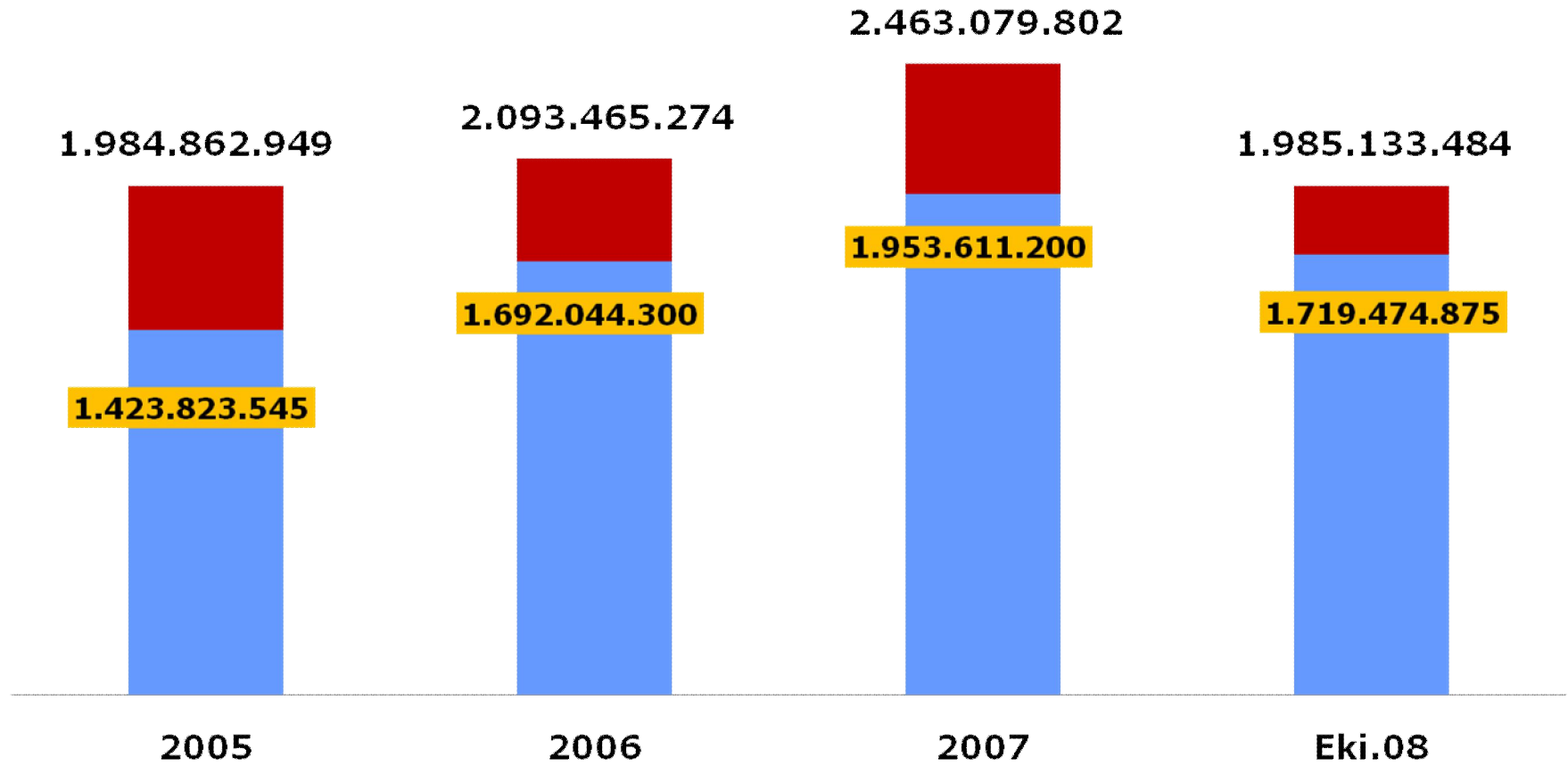
EN FAZLA İHRACAT YAPAN İLK 10 İL

Sıra No		2006	2007	Ocak – Eylül 2008
1	İSTANBUL	47.011	59.651	58.680
2	BURSA	7.279	9.075	9.266
3	KOCAELİ	5.028	5.957	7.022
4	İZMİR	5.444	6.429	6.153
5	ANKARA	3.581	4.252	4.298
6	SAKARYA	2.981	3.522	2.541
7	GAZİANTEP	1.857	2.428	2.436
8	DENİZLİ	1.634	2.010	1.749
9	HATAY	933	1.199	1.410
10	ADANA	958	1.165	979
10 İL TOPLAMI		76.714	95.695	94.534
TOPLAM		85.534	107.215	105.349



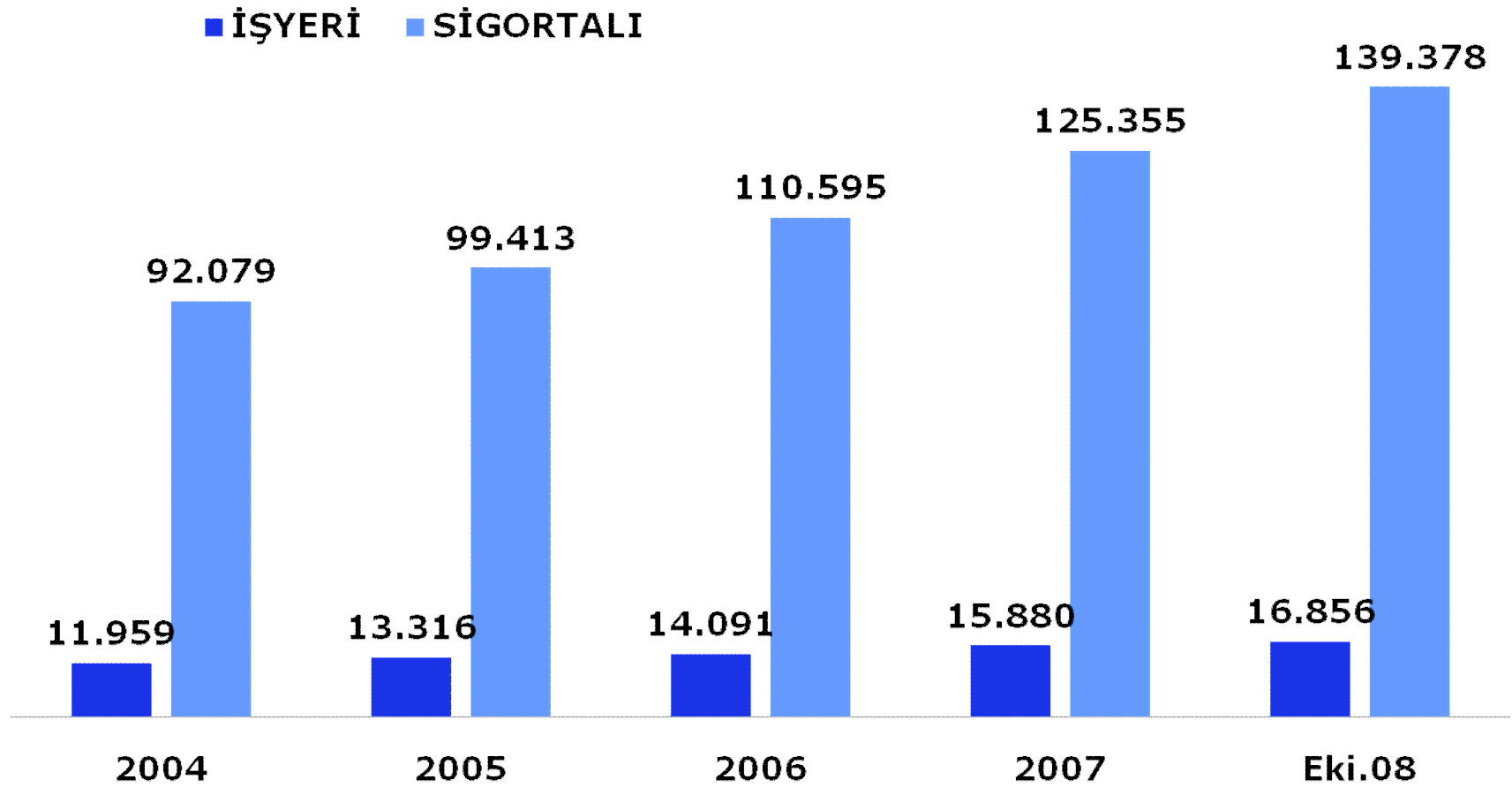
YILLARA GÖRE ELEKTRİK TÜKETİMİ (KWS)

■ TOPLAM SANAYİ ■ ORG. SAN. BÖLG.

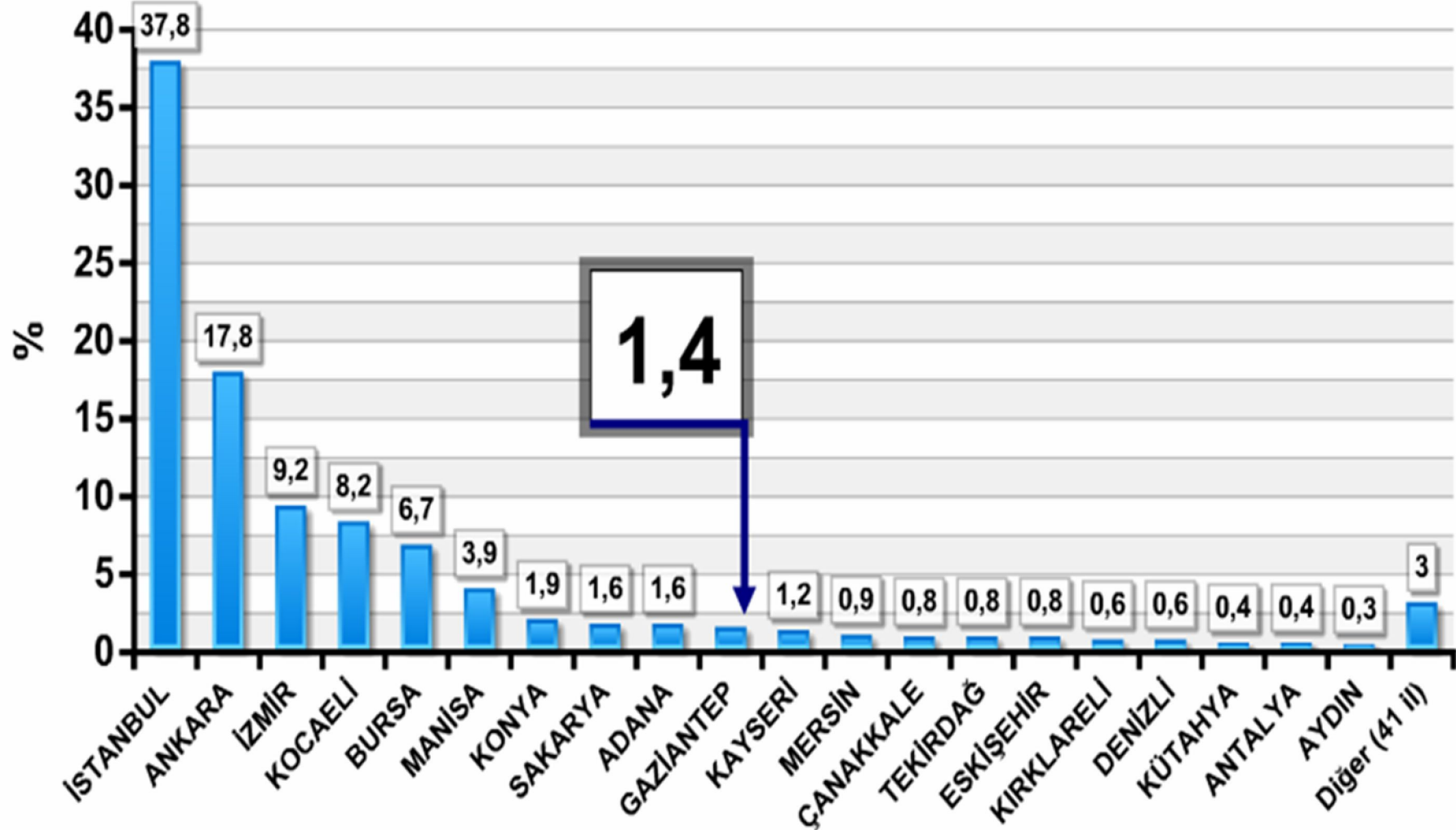




YILLARA GÖRE BİLDİRGE VEREN İŞYERİ VE SİGORTALI SAYISI (Aylık Ortalama)

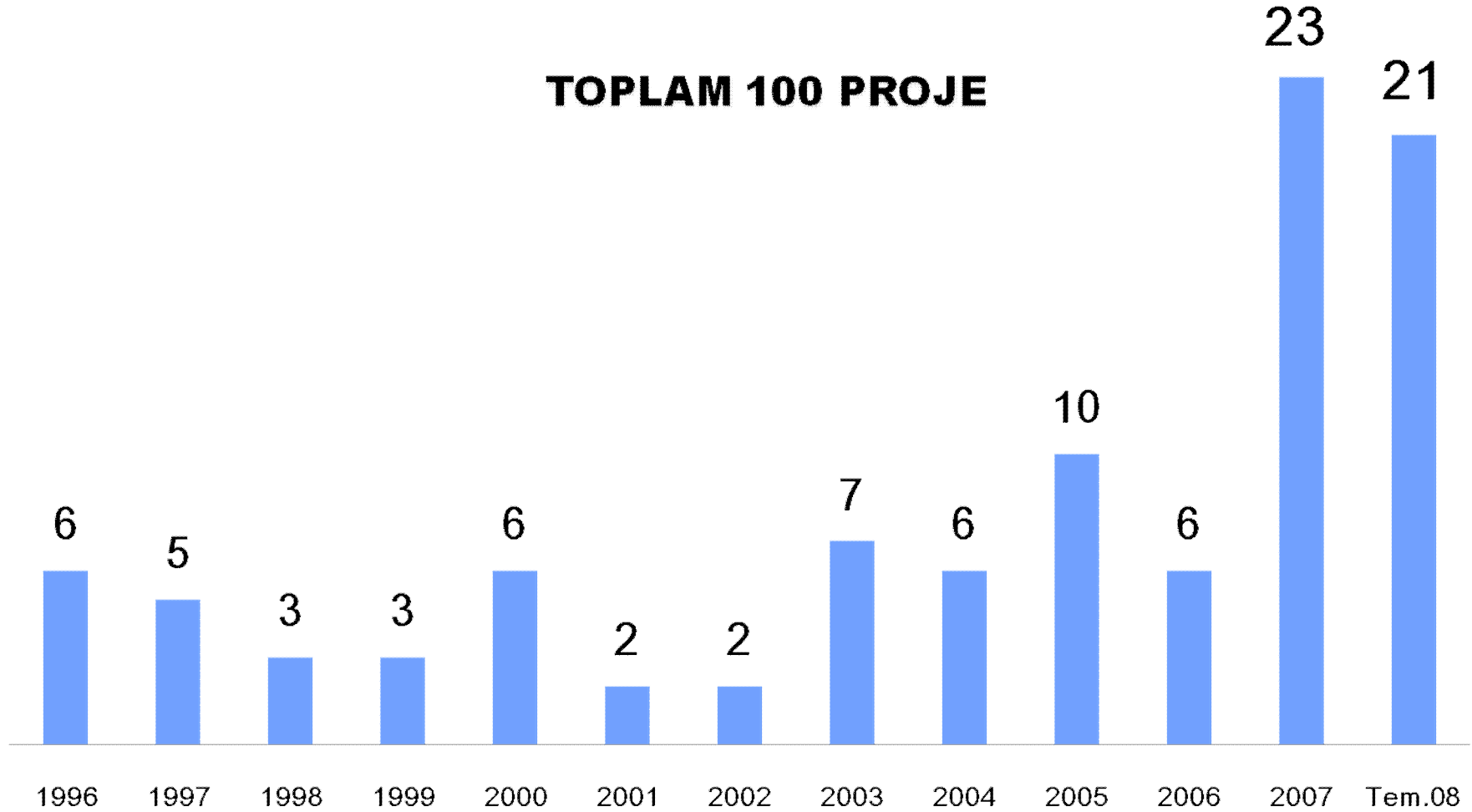


TÜBİTAK'A ÖNERİLEN PROJELERİN İLLERE GÖRE DAĞILIMI



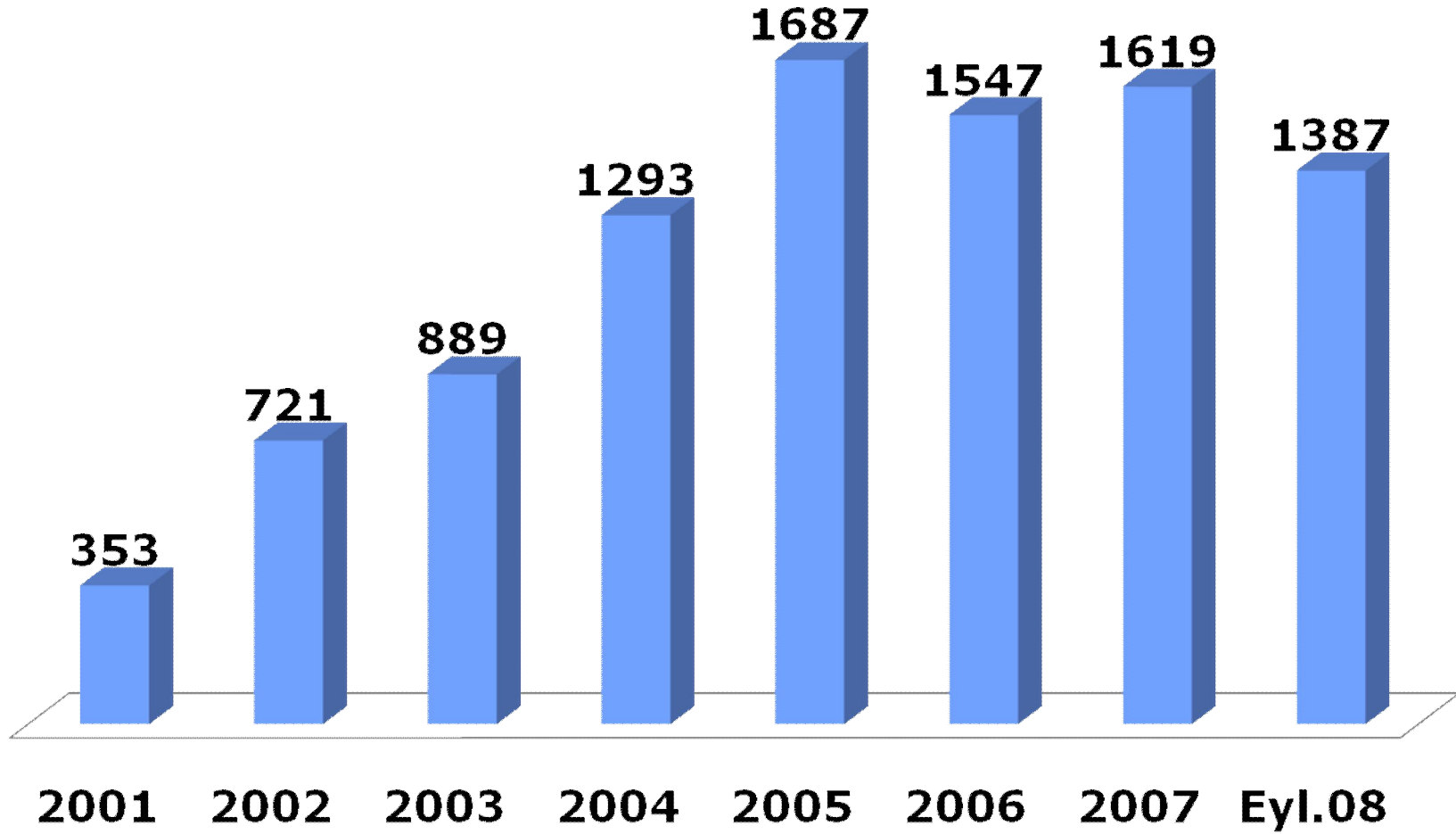


TÜBİTAK'A GAZİANTEP'TEN ÖNERİLEN PROJELERİN YILLARA GÖRE DAĞILIMI (adet) - 2008





GAZİANTEP'TEN YILLARA GÖRE MARKA BAŞVURULARI



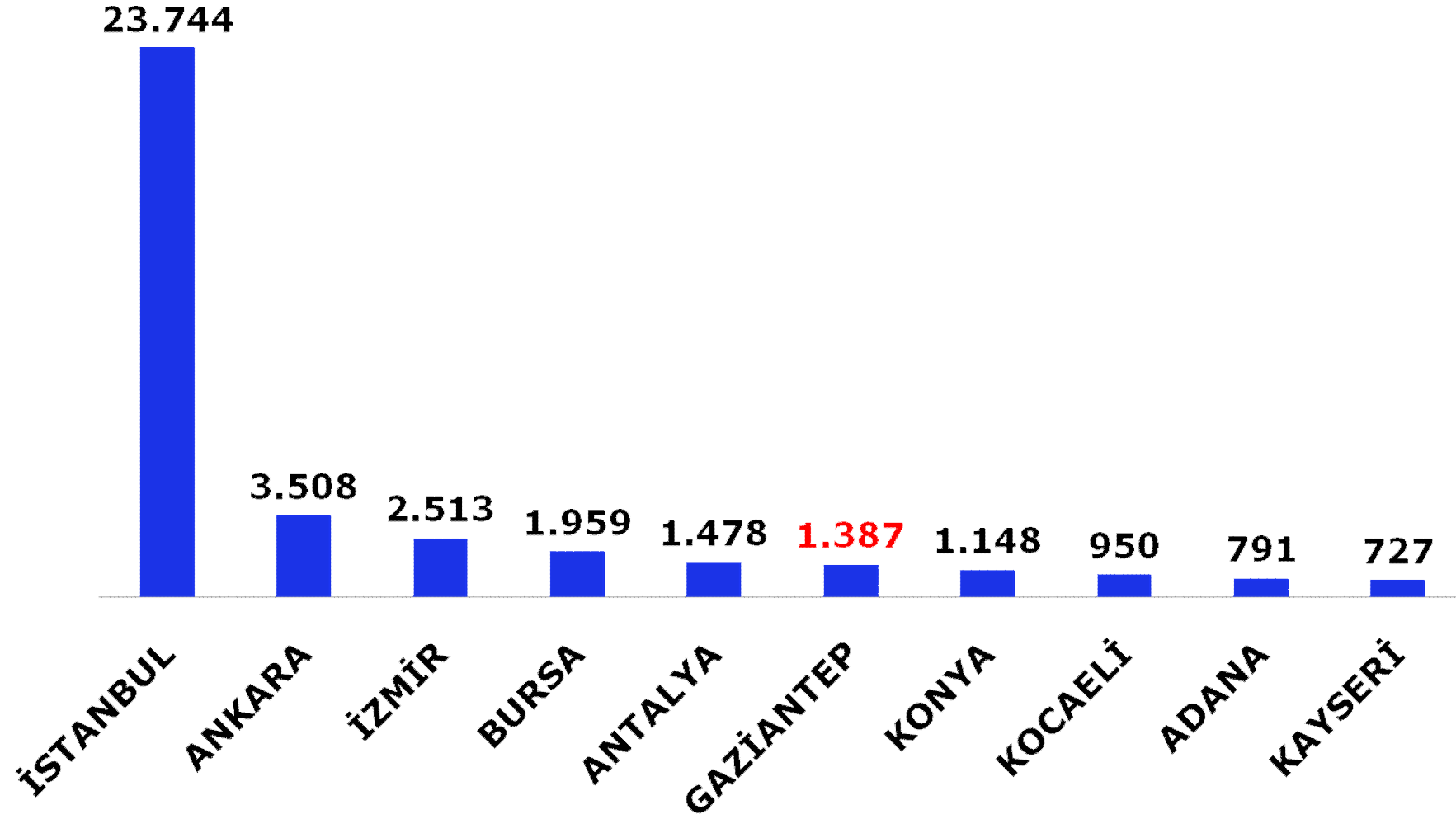


MARKA BAŞVURULARININ BAZI İLLER İLE KARŞILAŞTIRMASI

İLLER	2000	2001	2002	2003	2004	2005	2006	2007	Eylül 2008
GAZİANTEP	419	300	599	768	1155	1513	1366	1441	1387
KONYA	681	441	696	735	1104	1567	1900	1359	1148
KOCAELİ	260	279	383	377	492	777	913	866	950
KAYSERİ	379	337	389	403	565	765	825	845	727
ADANA	282	263	411	419	706	970	1002	888	791
DENİZLİ	194	197	348	397	844	779	844	759	551



EN FAZLA MARKA BAŞVURUSU YAPAN İLLER OCAK-EYLÜL 2008





GAZİANTEP SANAYİ ODASI

Odamız 1989 yılında kurulmuştur.

Kısa zamanda büyük hızla gelişmiş ve 2008 yılı itibariyle üye sayısı 3000'e ulaşmıştır. Gaziantep Sanayi Odası Türkiye'nin en aktif sivil toplum kuruluşlarından biri olup, bölgede KOBİ'leri temsil eden kuruluştur.

- Üyeler için yeni yatırım alanları araştırmaları
- Üyelerin fuar katılımları
- Pazar geliştirme çalışmaları
- AB mevzuatlarına uyum çalışmaları





KALİTE FAALİYETLERİ

- TS-EN-ISO 9000:2001 BELGESİ
 - TOBB-EUROCHAMBERS AKREDİTASYONU
- EFQM MÜKEMMELLİK MODELİ EĞİTİMİ
- OHSAS ISO 18000 İŞ SAĞLIĞI VE GÜVENLİĞİ KALİTE BELGESİ ÇALIŞMALARI
- ISO 14000 ÇEVRE YÖNETİM SİSTEMİ ÇALIŞMALARI
- KALİTE SEFERBERLİĞİ





FUAR ORGANİZASYONLARI

- IRAK ULUSLARARASI FUARI
- GAPFOOD – Gıda ve Ambalaj Fuarı
- GAPSHOES – Ayakkabı Fuarı
- OREND – Ortadoğu Endüstri Fuarı



PROJELERİMİZ

- Aktif Sanayi Projesi
- Yeniden İhracat Seferberliği projesi
- AB Projeleri;
 - Halı Tasarımı ve Desinatörlük Kursu Projesi
 - GTZ (Türk Alman Mesleki İş Birliği) Projesi
- Marka Şehir Gaziantep Projesi
- KOSGEB Sanayi Katalogu Projesi
- Dış Ticaret Elemanı Yetiştirme Projesi
- ÇODEM (Çoklu Dil Eğitim Merkezi)
- İnovasyon Vadisi Gaziantep Projesi





KURUMSAL İŞBİRLİKLERİ

- TPE (Türk Patent Enstitüsü)
- İGEME (İhracat Geliştirme Merkezi)
- TEKMER (Teknoloji Merkezi)
- GASBAŞ (Gaziantep Serbest Bölge)
 - KOSGEB
 - ABD Bilgi Bürosu
 - Teknopark
 - İtalyan Kültür Merkezi







The logo for akinalbella features the word "akinalbella" in a white, lowercase, sans-serif font, with the "a" in orange. The text is centered within a black rectangular box, which is itself set against a background of colorful, overlapping circles in yellow, red, purple, and green.





ERPEN



KASHMIR HALI



TUNAS
helva ve reçelleri



merinos



OBA®



Sempati®
el örgü yünleri

tecnoplas
PVC KAPI VE PENCERE SİSTEMLERİ





ROYAL
HALI

